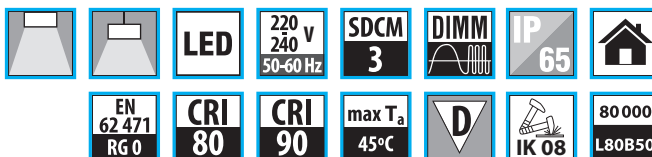
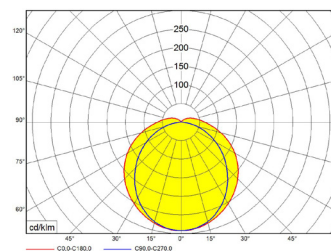


# PL



$\eta_{ef}$  (lm/W)  
132-150



PL

## LED interiérová prachotěsná svítidla

### Těleso:

Vysoce kvalitní lisovaný polyester se skelným vláknem  
Základový bíle lakovaný ocelový plech  
Nerezové spony

### Optický systém:

PC - opálový polykarbonátový kryt  
PM - opálový PMMA kryt

### Aplikace:

Svítidla jsou určena pro přisazenou nebo závěsnou interiérovou montáž.  
Lankový závěs není součástí balení svítidla.  
Montážní set je součástí dodávky (ZAHO+ZAKO).

### Příslušenství:

ZH/UNI4 – univerzální 4-lankový závěs  
Ochranná mříž – OM  
Závěs – ZAHA  
Držák – ZAKO

### Možné verze:

F – s flexošňůrou  
SM – svítidlo s mikrovlnným senzorem  
P – pro průběžnou montáž 5x1,5 mm<sup>2</sup>  
P2,5 – pro průběžnou montáž 5x2,5mm<sup>2</sup>

### Poznámka:

Svítidla v provedení s PMMA krytem je možno používat i v objektech s nízkou koncentrací čpavku.  
Svítidla nejsou určena pro venkovní instalace.



2200	2700	3000	4000	5700	6500	MIX	RGB	
×	×	○	●	○	○	×	×	×
●	○	○	○	○	○	○	×	×

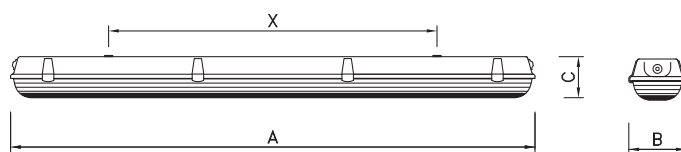
● standard    ○ volitelné    × nelze



**Kódové označení svítidla: PL5000M2W3ND**

PL	5000	M	2	W	3	ND
Typ svítidla	Výkon svítidla	Délka korpusu S = 600 mm M = 1200 mm L = 1500 mm	Počet svítících pruhů	Šířka korpusu N = úzký korpus W = široký korpus	Teplota chromatičnosti 3 = 3000K 4 = 4000K 5 = 5700K	Typ zdroje ND – neregulovatelný zdroj DIM – regulovatelný zdroj analog. strmivatelny 1-10V DALI – regulovatelný zdroj dig. strmivatelny DALI

kód	W	lm	lm/W	korpus	nahrazuje zářivky
PL1000S1W...	11	1 450	132	675 mm široký 	1x18W T8
PL2500S2W...	20	2 750	138	675 mm široký 	2x18W T8
PL2500M1N ...	20	2 700	135	1275 mm úzký 	1x36W T8 1x28W T5 1x35W T5
PL5000M2W...	40	5 500	138	1275 mm široký 	2x36W T8 2x28W T5 2x35W T5 1x80W T5
PL3500L1N...	32	4 400	138	1575 mm úzký 	1x58W T8 1x49W T5 1x54W T5
PL7000L2W...	50	7 500	150	1575 mm široký 	2x58W T8 2x49W T5 2x54W T5
PL10000L2W...	68	10 200	150	1575 mm široký 	2x80W T5



PL	W	lm	A	B	C	X	kg
PL1000S1W	11	1 450	675	135	100	400	1,8
PL2500S2W	20	2 750					1,8
PL2500M1N	20	2 700	1275	84		800	2,2
PL5000M2W	40	5 500		135			2,6
PL7000M2W4	52	7 100	1575	135		1100	
PL3500L1N	32	4 400					2,8
PL7000L2W	50	7 500					3,2
PL10000L2W	68	10 200					
PL14000L2W	95	13 100					

**lm - světelný výkon svítidla**

Uvedené údaje mohou být během platnosti tohoto katalogu bez upozornění změněny. Výpadek jednotlivého LED čipu, odchylka světelného toku a příkonu svítidla +/-10% jakož i teploty chromatičnosti +/-150K jsou v souladu s platnými standardy přípustné a nejsou důvodem k reklamaci svítidla.